

令和4年度 夏季児童クラブ 利用の手引き





大津保育園放課後児童クラブちくたく

2022年 7月19日

集団生活を通して、児童の健康で安全な生活を支援することを目的に開所いたします。

今年の夏は猛暑！ 過去最高の利用児童数です！




利用のルールを守って 笑顔で2学期を迎えられるようにいたしましょう。

<p>一日開所日程</p>	<p>大津小学校の夏休みに準じます。 7月25日(月)～8月25日(木)開所 休所 8月13日(土)～16日(火)</p>	<p>夏休み後の8月31日(水)は 小学校の引渡し訓練です。 例年開所いたしません。 小学校へお迎えをお願いします。</p>
<p>開所時間</p>	<p>7:00～18:30(19:00)</p>	<p>平月に較べて 大勢の児童が利用します。 また、猛暑が続き 外遊びできません。 基本、一日中 施設内で生活しますので ストレスの発散が難しいです。 保護者が在宅の場合は お家で過ごして いただくようお願い致します。</p>
<p>送迎 ★手から手へ</p>	<p>☺ 健康観察票チェックにより 受け入れの可否の判断をさせて いただきます。 ☺ 責任の持てる大人の方が 送り迎えをお願いします。 ☺ 開所前に、児童だけを玄関前に待たせて のお預かりは安全が保障できません。 お断りします。</p> 	<p>☺ 当日の受入れパスポートとなりますので健康観察票は必ずご提出下さい。 ☺ 親族以外のお迎えの場合、その方のご連絡先の記入をお願いします。 ☺ 未成年の送迎は不可。 ☺ 駐車場での立ち話や、児童の遊びは大きな事故につながります。 ご遠慮ください。</p>
<p>感染症対策と 健康管理</p>	<p>☺ 発熱・咳がある場合は利用できません。 ☺ コロナ感染に関して 利用可・不可は小学校からのお便り(7月14日に配布)の内容に準じます。 ☺ 嘔吐・下痢の場合は 至急お迎えをお願いいたします。 発熱が無くてもお預かりできません。 ☺ 別室での対応ができないため、集団生活が難しい場合は お休みをお願いいたします。</p>	
<p>水遊び</p>	<p>★ 小学校の公開プールへは、児童を2グループに分け、1グループ2回ずつ引率して行きます。 ★ 駐車場での水遊びは日を決めて行います。</p>	<p>★ 日程は 予定表をご覧ください。 本年度はプール利用者の上限が決められており 全員を一度に連れて行けません。 ★ 水着に着替えて遊びます。 ★ プールバッグを持たせてください。</p>

夏休みの生活・持ち物補足

令和4年度

大津保育園放課後児童クラブちくたく

項目		OK!!	NG!!
置きサンダル	水遊び用	後ろストラップか足の甲を覆うもの 	×ビーチサンダル ×突っ掛けサンダル
服装	帽子	風で飛ばないようにもの	外遊びに向かないもの
	靴下	室内着用 怪我防止の為	×裸足
	洋服	活動的な格好で スカートやワンピースはアンダーパンツをはかせて下さい。	×キャミソール ×後ろファスナーのワンピース ×着脱が自分でできないもの
持ち物	自由時間に遊ぶもの	本・漫画等 OK ◎ バッグ(リュック)に入る大きさ ◎ 名前が書けるもの ◎ お友達にも使わせてあげられる物 ◎ 毎日持って帰りましょう。 ◎ クラブで保管いたしません。	×バッグ・リュックに収まらない大きさの物 ×名前が書いていない物 ×生き物(昆虫・爬虫類・魚等) ×電子機器(タブレット・スマホ・ドローン・ラジコン) ×友達などから借りたもの
<p>℞ 破損・紛失しても クラブでは一切責任を負いません。 ℞ 判断に迷うものは 夏休み前に保護者の方がお持ちいただいでご相談下さい。 ℞ 支援員で検討し、後日お返事いたします。</p>			
勉強	午前午後30分ずつ	<ul style="list-style-type: none"> ✎ 自分で考え、調べて学習 ✎ 塾のプリントや、ご家庭で用意されたドリル◎ ✎ 辞書・辞典・読書用の本◎ ✎ 感想文や日記を書いても OK 	×観察・習字・絵具を使う絵画・工作 ×採点 間違えた問題、わからない問題はそのまま持ち帰らせます。 ご家庭で、ご確認下さい。
小学校のプール		<ul style="list-style-type: none"> ⌘ 残りのチームはクラブで過ごします。 ⌘ スイムキャップを持たせてください。 ⌘ チーム全員で出発 天候体調を考慮し、全員でクラブに戻ります。 	× 浮き輪 × 玩具 × 個別に日の変更 
お弁当水筒		<ul style="list-style-type: none"> ➤ 保冷剤を入れて下さい。 ➤ コンビニ弁当 OK ➤ ナフキンで包む事ができますか？ ナフキンはテーブルに敷いて食べます。 ➤ 水筒は 氷を多めに。 クラブで水を足すことができます 	×クラブ冷蔵庫での保管 ×カップ麺(湯沸かしをしません) ×テーブルにお弁当直置き

持ち物準備チェック票

		準備 チェック	名前 書いた？	
クラブに置いて おくもの	靴箱	サンダル(足の甲を覆うものか、後ろストラップ)		
	お着替え袋	Tシャツ	1~2枚	
		ズボン	1~2枚	
		パンツ(下着)	1~2枚	
		靴下	3足	
		タオル(汗拭き用)	1枚	
		上着(寒いとき羽織ります)	1枚	
		ばんそうこう	適宜	
		ビニール袋(汚れ物入れ)	1~2枚	
		マスク	2~3枚	
		常備薬(虫よけスプレー・目薬等)		
	勉強ドリル (自分の力で頑張れるもの)			
	自由画帳			
	折り紙(ジップロックに入れてね)			
	はさみ			
のり				
セロテープ				
色鉛筆 (クーピー・クレヨン不可)				
カラーサインペン				
うつしえ帳				
ぬりえ				
毎日提出	健康調査票 (受け入れのパスポートとなります。)			
毎日必要	水筒 (肩にかけられるヒモ付き)			
	ハンカチ ・ ティッシュペーパー			
	帽子 (クラブに置き帽子 OK) ジャストサイズの物			
	靴下・マスク着用			
	お弁当(ナフキンなどの布でくるんで結ぶ) / 保冷剤必要 はし・ナフキンを忘れずに入れて下さい。			

水遊び指定日には **プールバッグ**を持たせてください。

- ♪ 学習教材は自力で答えを導けるよう、復習できる問題集などがお勧めです。
- ♪ ちくたくでは 治療(医療行為)は致しません。ご了承ください。